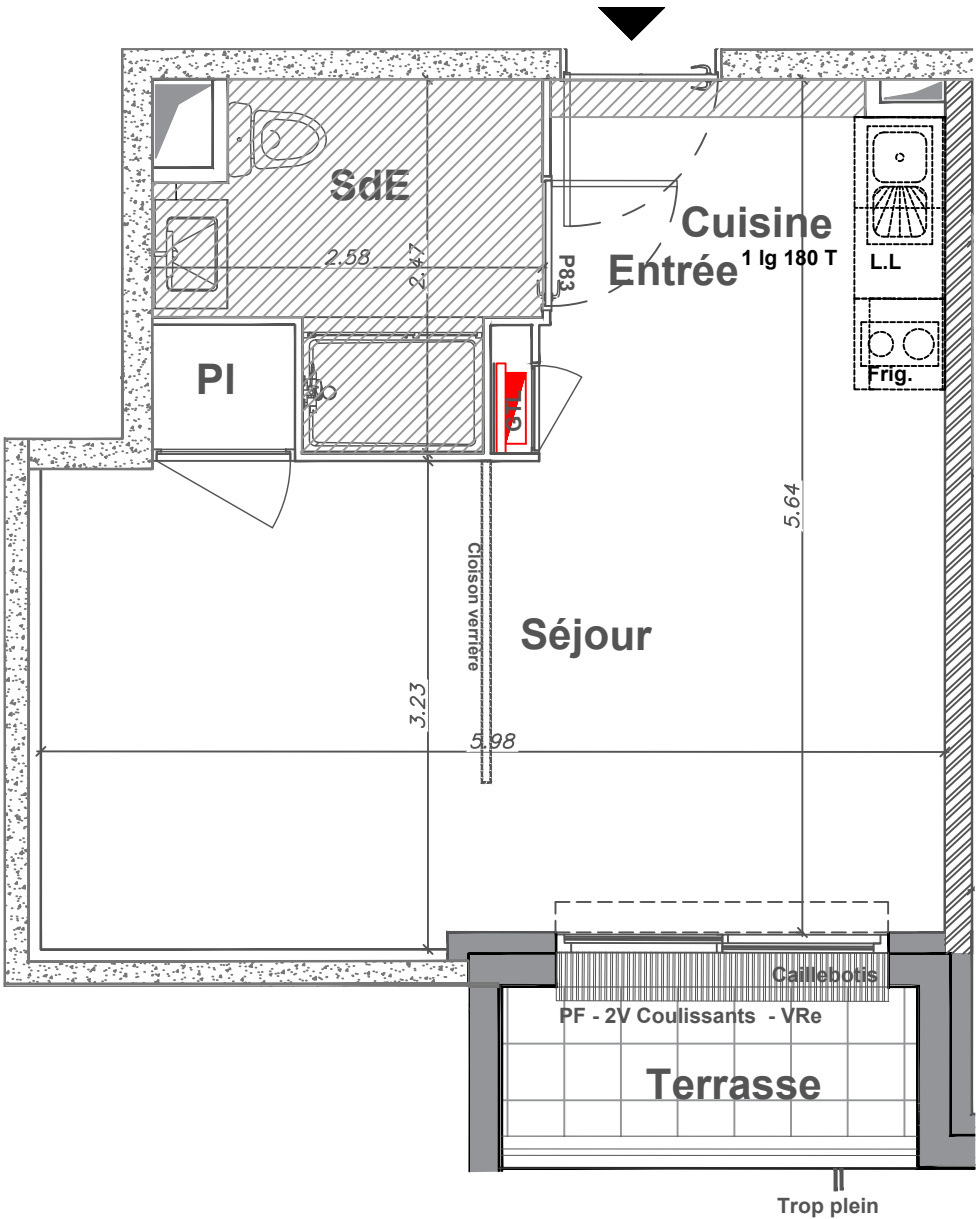
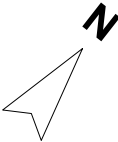


PROVISOIRE

L'Envol
39 rue Demay
45 650 Saint Jean le Blanc



NOTA : Des modifications sont susceptibles d'être apportées à ce plan en fonction des nécessités techniques de la réalisation tant en ce qui concerne les dimensions que l'équipement. Les surfaces et positionnement des divers équipements (prises, interrupteur, radiateurs...) sont approximatifs. Les retombées, soffites, faux plafonds sont préfigurés à titre indicatif et peuvent être modifiés pour des raisons techniques. Les éléments de mobilier (meubles, appareils ménagers, éviers et plan de travail) sont présentés à titre indicatif, seul les appareils sanitaires sont fournis.

Agence EKAA

INDICE :
DATE :

VRe : Volet roulant électrique
V.Battant : Volet battant
PF : Porte fenêtre
F : Fenêtre
GTL : Tableau électrique
Four : Emplacement four+plaques (appareil non compris)
Frig. : Emplacement réfrigérateur (appareil non compris)
M.O. : Emplacement micro-onde (appareil non compris)
LV : Emplacement lave-vaisselle
LL : Emplacement lave-linge
Ht sous faux-plafond : +/- 220cm
Dalles sur plots
Gaine technique



77-79 boulevard Alexandre Martin 45000 ORLEANS
02 38 24 04 50
www.bouygues-immobilier.com

| | | | |
|--------|-----|--------------|------------|
| LOT N° | 121 | 1er Etage | T1 Type |
|--------|-----|--------------|------------|



| PIECE | SURFACE HABITABLE |
|------------------|-------------------|
| Séjour / Cuisine | 26.66 m² |
| SDB | 4.68 m² |
| | |
| | |
| | |
| | |
| Total | 31.34 m² |
| Surfaces Annexes | |
| Balcon | 3.48 m² |
| Total | 3.48 m² |

NOTA : La surface des placards est incluse dans celle des pièces attenantes.

Formulaire de Choix

L'ENVOL

Programme : L'ENVOL **Agence :** CENTRE
Nom du client : Fiche type ETAGE **N° du lot :**
Responsable Relation Client : MLE TUFFERY **Téléphone :** 06 66 46 26 09

SOLS DES PIECES A VIVRE

| Pièces | Type de sol | Marque | Modèle | Coloris | |
|---------|-------------|---------|---------------|-----------------|--|
| Entrée | PVC | GERFLOR | TRADIFLOR 2S3 | Valençay Patine | |
| Cuisine | PVC | GERFLOR | TRADIFLOR 2S3 | Valençay Patine | |
| Séjour | PVC | GERFLOR | TRADIFLOR 2S3 | Valençay Patine | |
| Cellier | PVC | GERFLOR | TRADIFLOR 2S3 | Valençay Patine | |
| | | | | | |

SOLS DES CHAMBRES

| Pièces | Type de sol | Marque | Modèle | Coloris | |
|----------|-------------|---------|---------------|-----------------|--|
| Chambre1 | PVC | GERFLOR | TRADIFLOR 2S3 | Valençay Patine | |
| Chambre2 | PVC | GERFLOR | TRADIFLOR 2S3 | Valençay Patine | |
| Chambre3 | PVC | GERFLOR | TRADIFLOR 2S3 | Valençay Patine | |
| | | | | | |

SOLS DES PIECES DE SERVICE

| Pièces | Type de sol | Marque | Modèle | Coloris | |
|--------|-------------|---------|---------------|-----------------|--|
| WC | PVC | GERFLOR | TRADIFLOR 2S3 | Valençay Patine | |
| | | | | | |

HARMONIES DES PIECES D'EAU

| | SOL | FAIENCE | MEUBLE |
|-----------------|---|--|--|
| Salle d'eau RDC | GERFLOR TRADIFLOR 2S3 Miami Anthracite | ALBAR Blanco Mat (derrière le meuble vasque) ALBAR IGLOO Blanco Mat (dans la douche) | SIBO New Epura Textus Poivre Gris 70,5cm |

VISUEL SALLE D'EAU




HARMONIE SDE « ALBAR » - Style Contemporain

Essentielle PVC



Sol : souple PVC
Pose : collée



GERFLOR – TRADIFLOR 2S3
Miami Anthracite

NEW

Plinthes : PVC Décor blanc



SIBO – NEW EPURA
Textus Poivre Gris
70,5 cm - Si SDE2 : 60,5 cm

Murs : Faïence
Pose : horizontale



SALONI – ALBAR
Blanco mat – 25*40
Derrière et au droit du meuble SDB
+ retour gaine si accolé



SALONI – ALBAR IGLOO
Blanco mat – 25*40

VISUEL SOL (toutes pièces hors salle d'eau)



GERFLOR – TRADIFLOR 2S3
Valençay Patine
Style : Nature