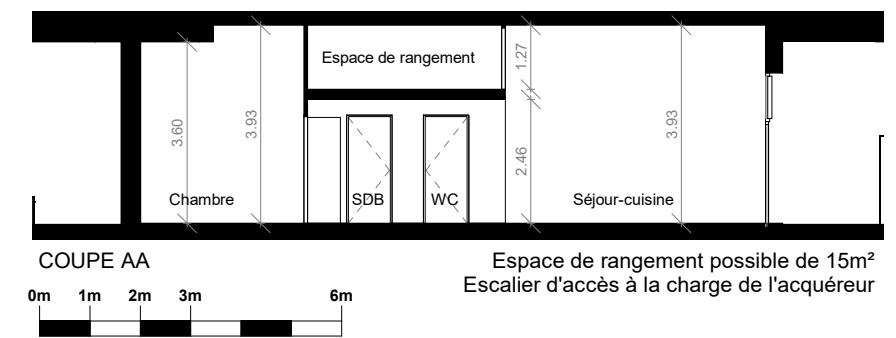
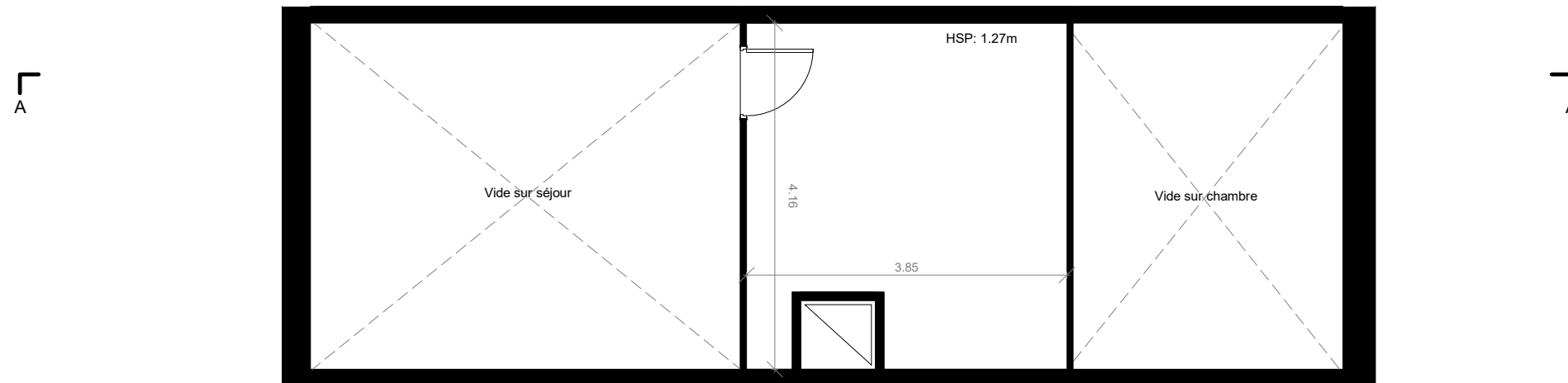


REZ-DE-CHAUSSEE

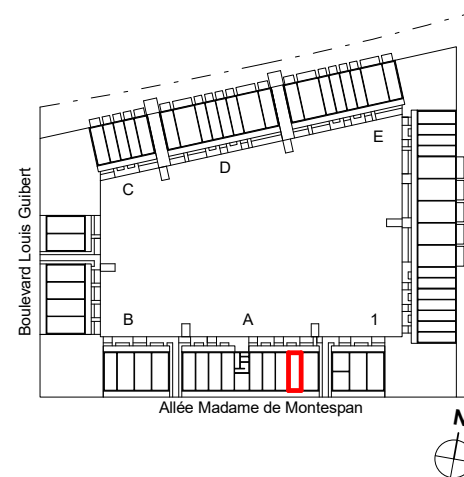


ESPACE DE RANGEMENT



Appt : A007 Type : T2  
Etage : RDC

SURFACES HABITABLES		SURFACES ANNEXES	
Séjour-cuisine	23.29 m <sup>2</sup>	Terrasse	8.18 m <sup>2</sup>
Chambre 01	14.09 m <sup>2</sup>	Terrasse	6.26 m <sup>2</sup>
SDB	5.17 m <sup>2</sup>	Cellier/vélos	1.41 m <sup>2</sup>
DGT	5.04 m <sup>2</sup>	Total surface annexes	15.84 m <sup>2</sup>
WC	1.51 m <sup>2</sup>		
Total surface habitable	49.11 m <sup>2</sup>		



## SCCV UN BALCON EN FORET SERIE PROVISOIRE LCO

### Légende:

Emprise mezzanine ou espace de rangement	FAM Fenêtre allège maçonnée	R Emplacement réfrigérateur	PLC Placard
Soffite et faux-plafond	FAV Fenêtre allège vitrée	LC Emplacement linéaire de cuisine complémentaire	RGT Rangement
Gaine technique	PF Porte-fenêtre	CU Zone de cuisson	DGT Dégagement
GTL Gaine électrique	VR Volet roulant	LL Emplacement lave-linge	BD Bac à douche
HSP Hauteur sous plafond	GC Garde corps	LV Emplacement lave-vaisselle	
	PV Pare-vue	KI Emplacement kitchenette	
	CL Clôture	TD Emplacement tri-déchet	

"Des modifications sont susceptibles d'être apportées à ce plan en fonction des nécessités techniques et/ou administratives, de la réalisation tant en ce qui concerne les dimensions libres que l'équipement. Les surfaces et dimensions sont approximatives. Les retombées, soffites, faux-plafonds, seuils, allèges, équipements sanitaires ainsi que le calepinage et dimensions des carrelages sont figurés à titre indicatif et peuvent subir des modifications pour impératif technique. Le mobilier est dessiné à titre indicatif, les meubles et les appareils ménagers ne sont pas fournis. Les surfaces des placards sont incluses dans les pièces attenantes."

DATE : 15/09/2021

INDICE 2

